



Ankara Üniversitesi Akreditasyon, Akademik Değerlendirme
ve Kalite Koordinatörlüğü



Kalite Süreçlerinde ArGe



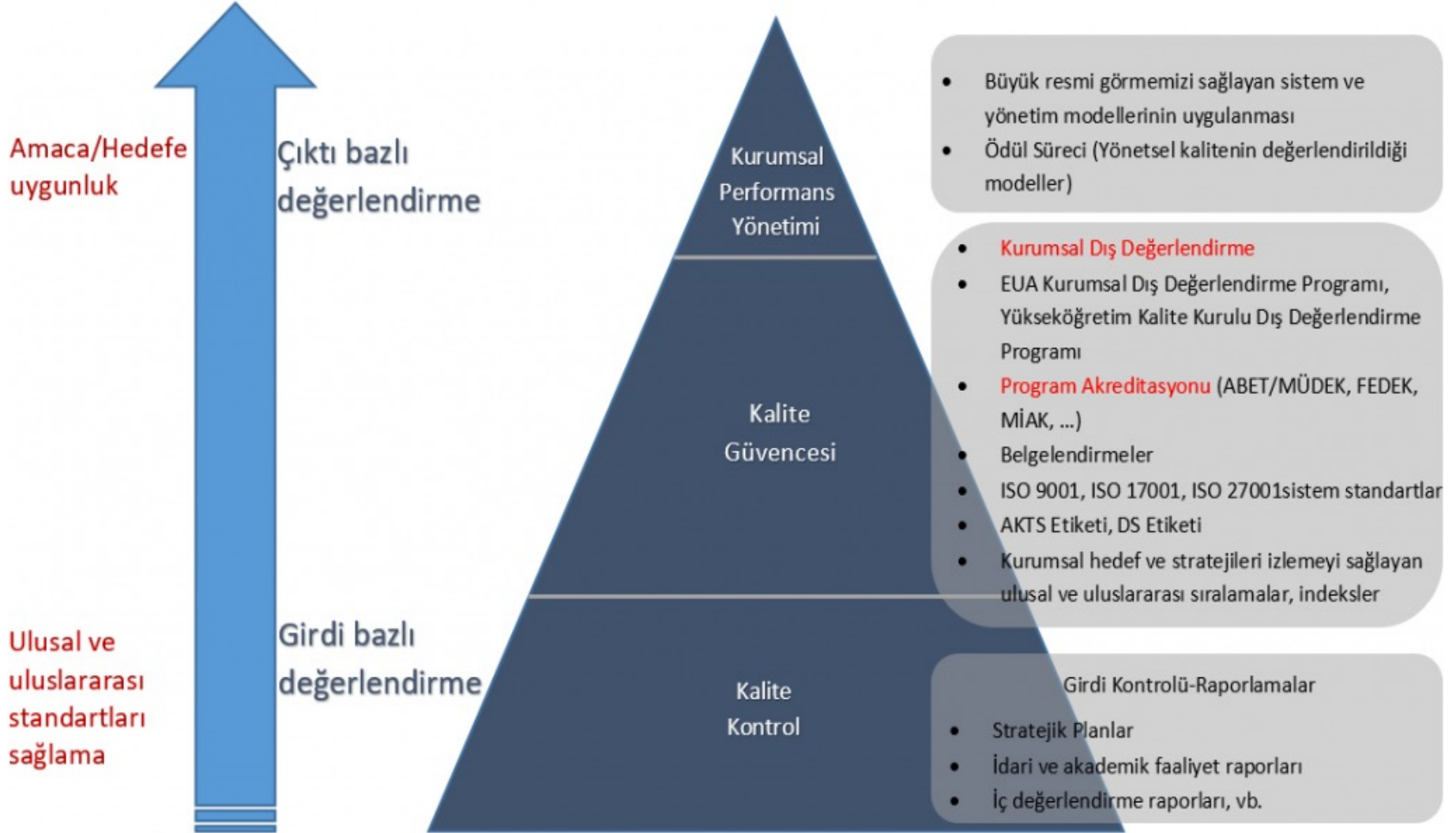
Prof. Dr. Ali SINAĞ

Ankara Üniversitesi Akademik Değerlendirme, Akreditasyon ve Kalite Koordinatörü

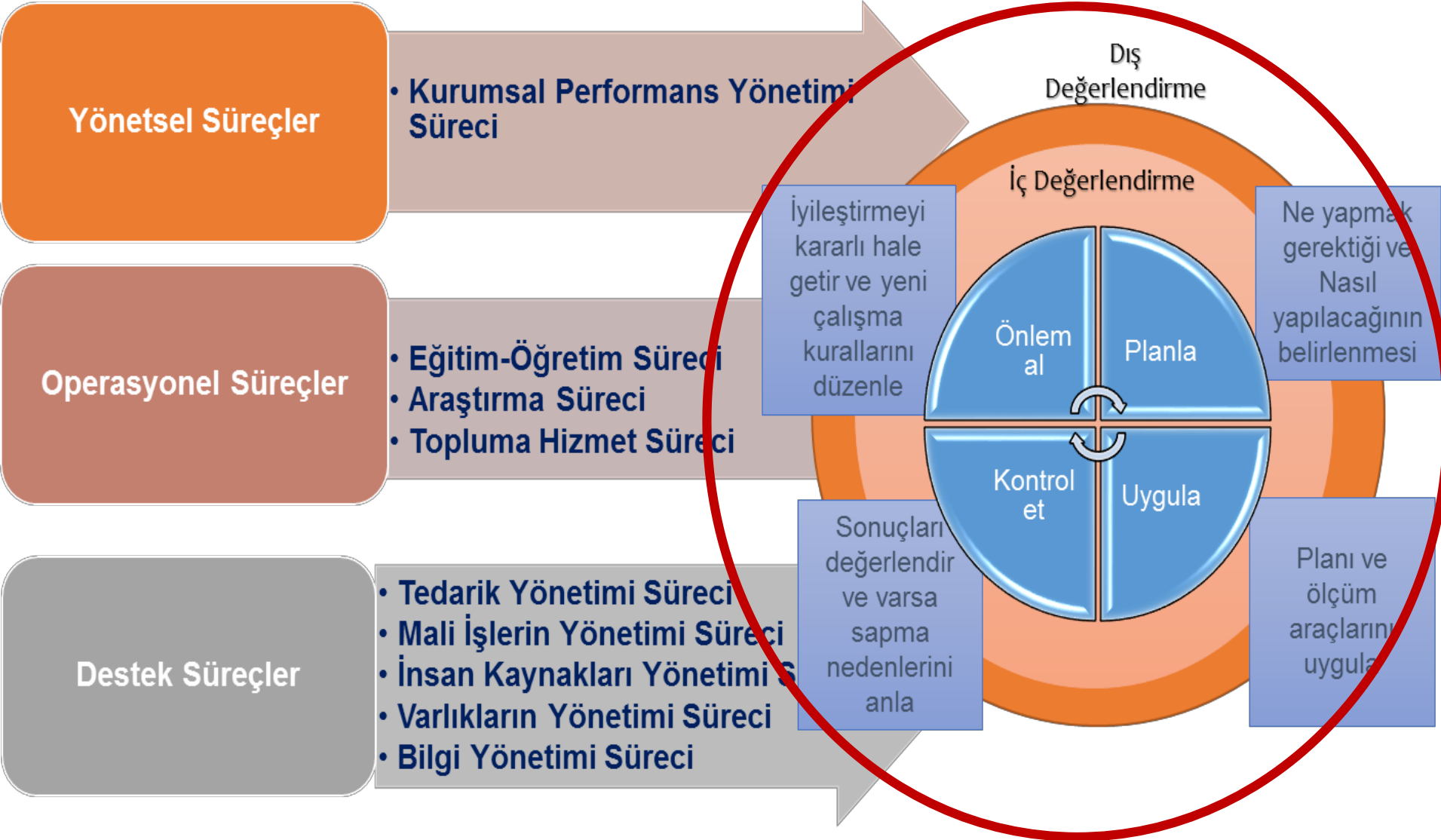
26 Aralık 2021

4.Türkiye Editörler Çalıştayı

KALİTE GÜVENCE SİSTEMİ

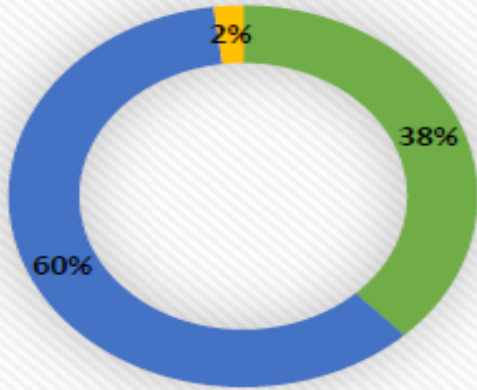


YUKSEKOGRETİM KURUMLARINDA KALITE GUVENCESI



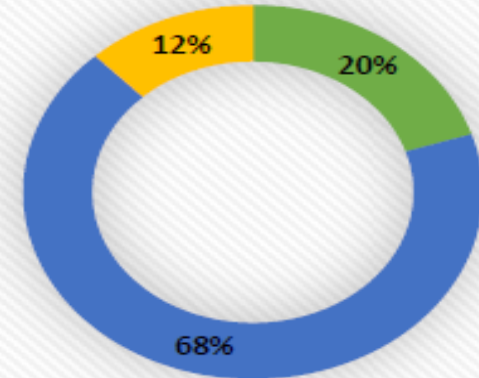
Üniversitelerimizde PUKÖ Döngüsünün Uygulanma Düzeyi

Planlama Süreci İşletilmelidir



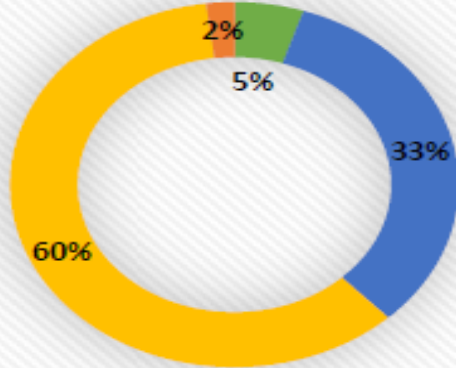
- Beklentileri karşılıyor
- Beklentileri kısmen karşılıyor
- Beklentileri karşılamıyor

Uygulama Süreci İşletilmelidir



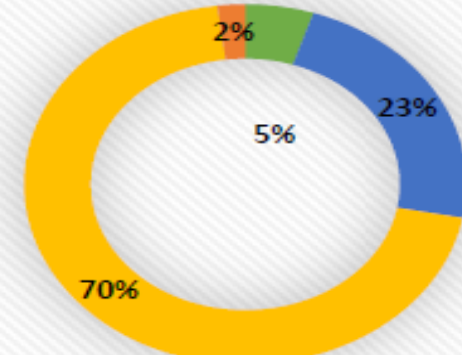
- Beklentileri karşılıyor
- Beklentileri kısmen karşılıyor
- Beklentileri karşılamıyor

Kontrol Süreci İşletilmelidir



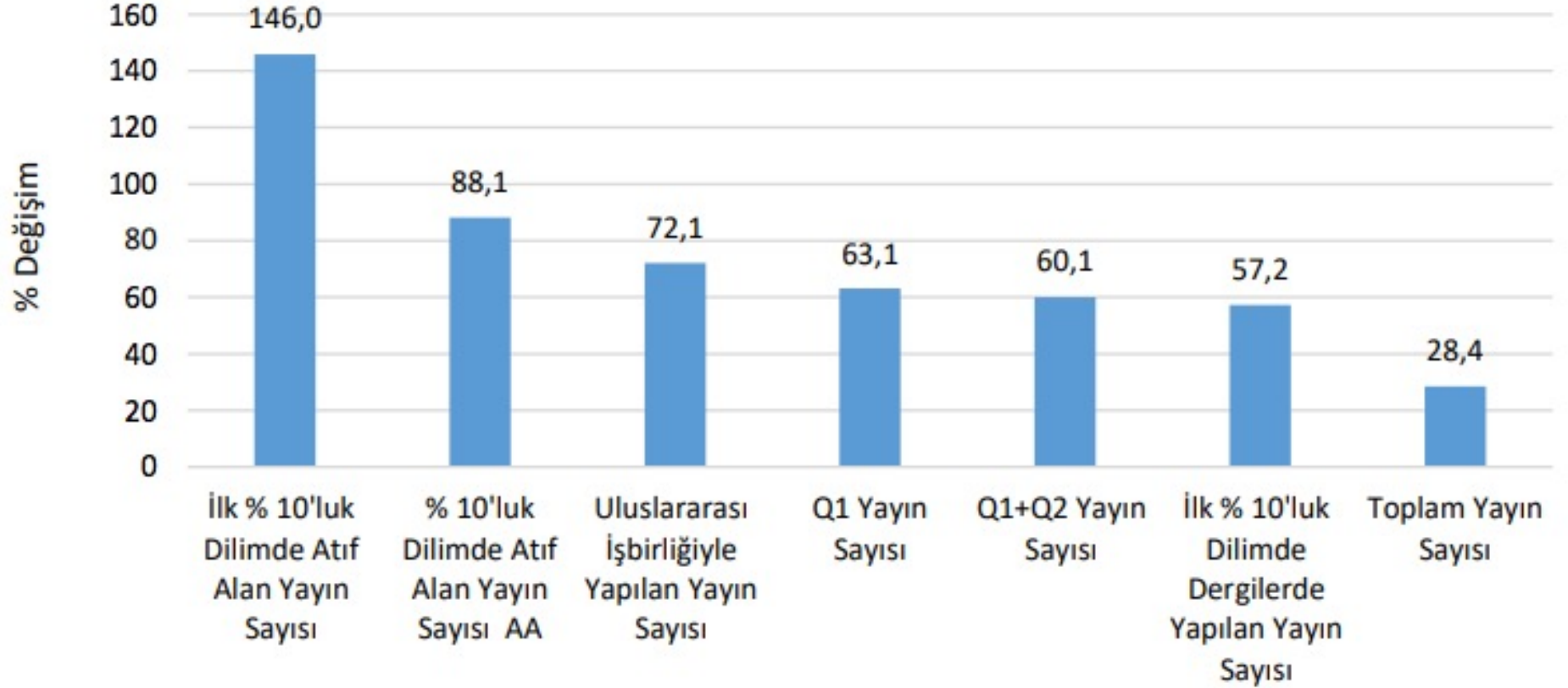
- Beklentileri karşılıyor
- Beklentileri kısmen karşılıyor
- Beklentileri karşılamıyor
- Değerlendirilemedi

Önlem Alma Süreci İşletilmelidir



- Beklentileri karşılıyor
- Beklentileri kısmen karşılıyor
- Beklentileri karşılamıyor
- Değerlendirilemedi

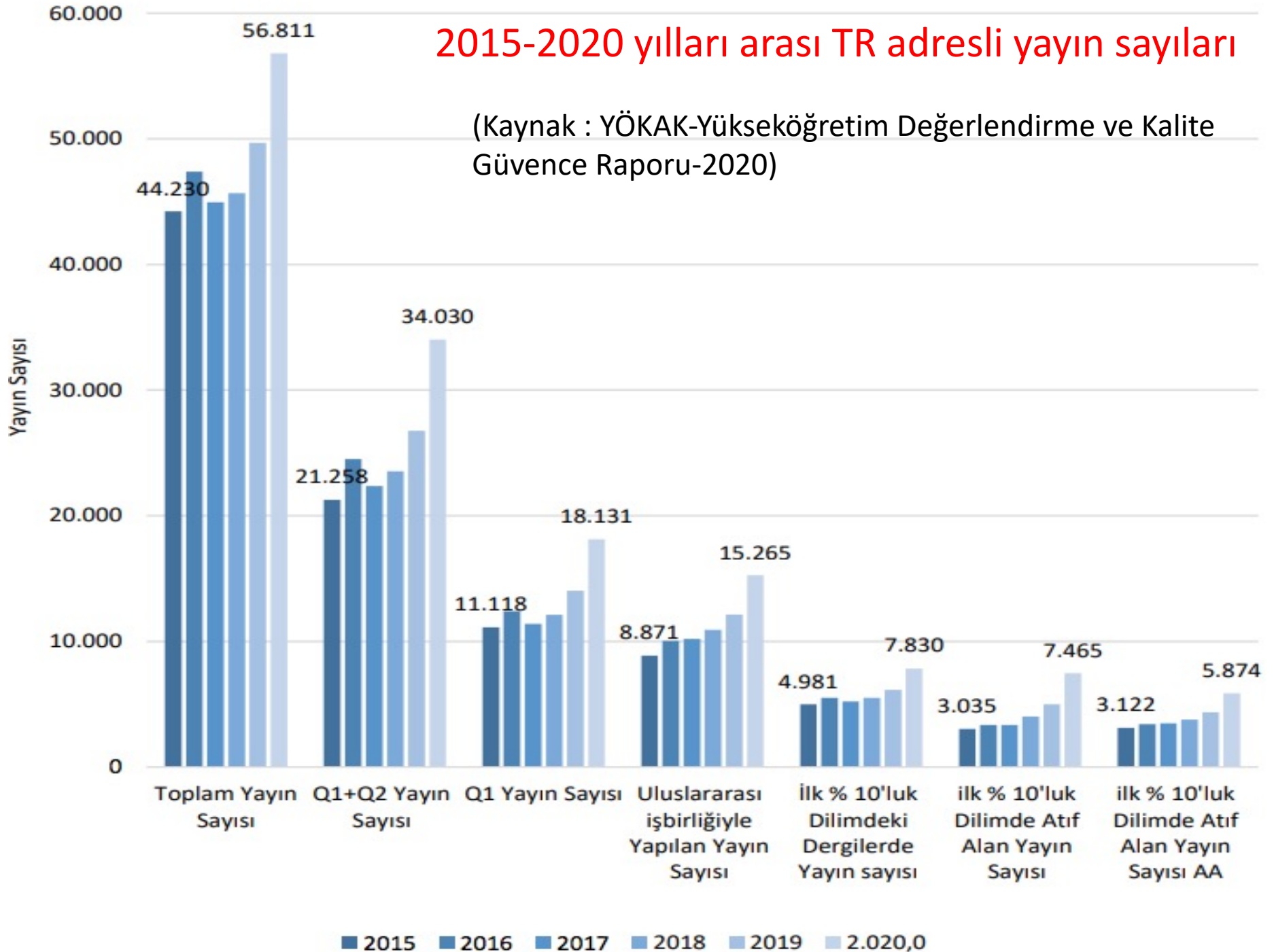
2015-2020 yılları arasında TR adresli yayın sayısındaki değişim



(Kaynak : YÖKAK-Yükseköğretim Değerlendirme ve Kalite Güvence Raporu-2020)

2015-2020 yılları arası TR adresli yayın sayıları

(Kaynak : YÖKAK-Yükseköğretim Değerlendirme ve Kalite Güvence Raporu-2020)



2015-2020 yılları arasında yapılan yayınların türleri, oranları ve etki değerleri

Yayın Türü	% Dilimi	Yayın Sayısı	Atıf Sayısı	Yayın Başına Atıf	AAAE
Uluslararası İş Birliği	23,4	67437	897469	13,3	1,85
Sadece Ulusal İş Birliği	32,5	93796	436751	4,7	0,66
Sadece Kurum İş Birliği	32,2	92882	400051	4,3	0,64
Tek yazarlı	12,0	34619	118202	3,4	0,61
Üniversite-Sanayi İş Birliği	1,4	4057	128844	31,8	4,03
Üniversitelerarası İş Birliği	98,6	284677	1723630	6,1	0,88

(Kaynak : YÖKAK-Yükseköğretim Değerlendirme ve Kalite Güvence Raporu-2020)

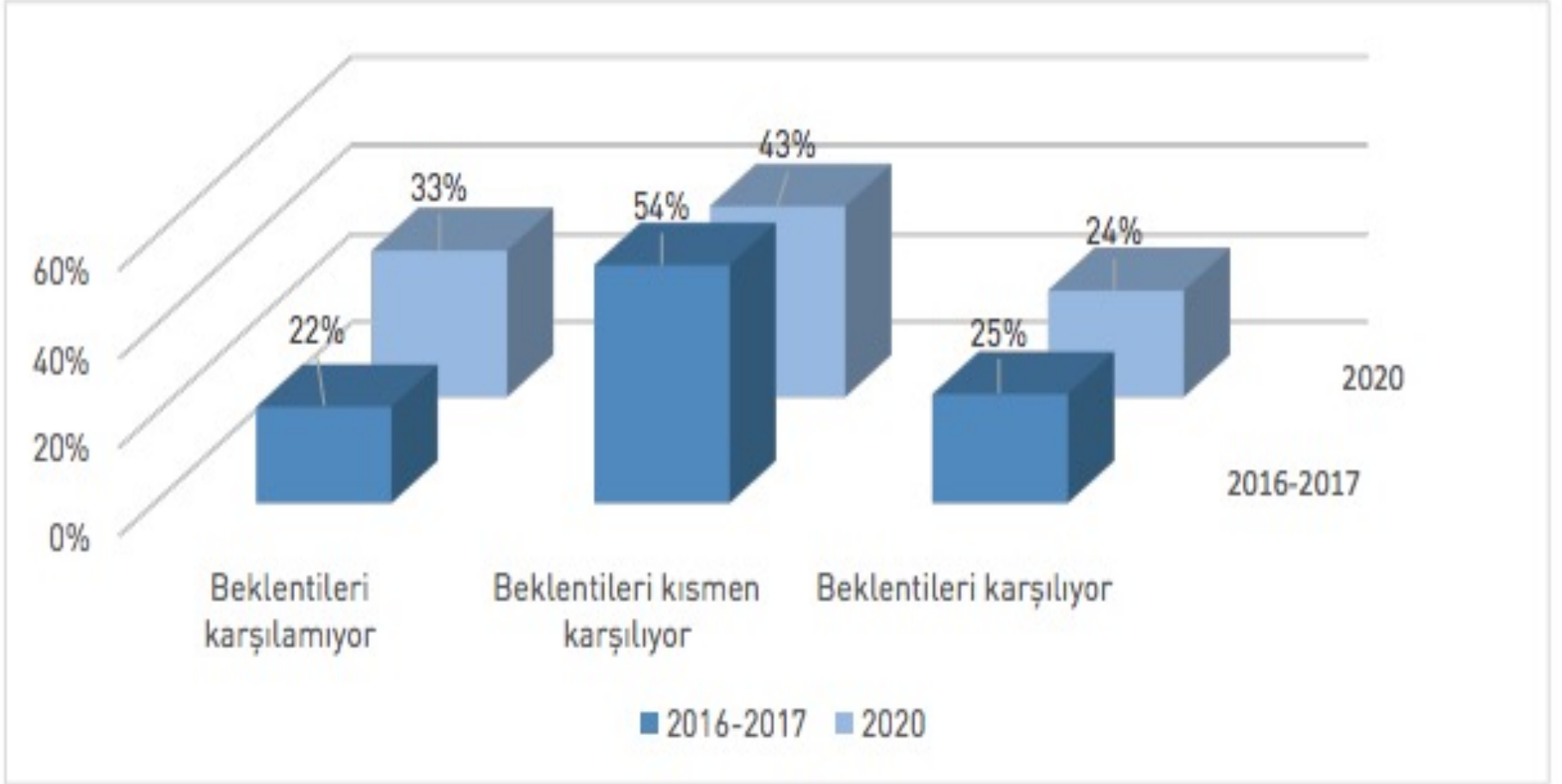
2015-2019 yılları arasında Türkiye kaynaklı makalelerin yayımlandığı dergilerin etki değerine göre ayrıldığı %25'lik dört dilime girenlerin oranının bazı ülkelerle karşılaştırılması

Ülke	İlk %25(Q1)	İkinci %25(Q2)	Üçüncü %25(Q3)	Son %25(Q4)	Etki değeri
SWITZERLAND	59,06	25,06	10,54	5,34	1,8
NETHERLANDS	58,94	25,87	10,82	4,36	1,65
UNITED KINGDOM	55,93	26,37	11,90	5,79	1,38
SWEDEN	55,34	27,65	12,27	4,74	1,53
FRANCE	53,68	25,68	12,05	8,60	1,37
USA	53,10	26,78	13,46	6,66	1,33
SPAIN	53,10	25,44	12,63	8,83	1,29
AUSTRALIA	52,81	26,68	14,18	6,34	1,39
GERMANY (FED REP GER)	52,58	25,92	11,98	9,53	1,39
CANADA	52,36	27,29	13,79	6,56	1,36
ITALY	49,53	28,51	14,94	7,02	1,36
GREECE	44,94	28,22	16,85	9,99	1,39
CHINA MAINLAND	44,48	27,22	16,83	11,47	1,21
DÜNYA ORTALAMASI	42,32	27,24	17,22	13,23	1
SOUTH KOREA	42,01	26,65	18,74	12,60	1,1
JAPAN	39,57	27,71	20,67	12,06	1,05
BRAZIL	34,00	26,18	20,26	19,55	0,88
POLAND	33,99	27,42	19,07	19,52	0,97
BULGARIA	33,47	21,51	16,56	28,46	1,24
INDIA	31,31	28,72	21,69	18,28	0,92
IRAN	28,55	27,45	25,36	18,64	0,99
RUSSIA	24,03	18,55	17,03	40,39	0,73
TURKEY	21,07	21,11	24,47	33,35	0,76

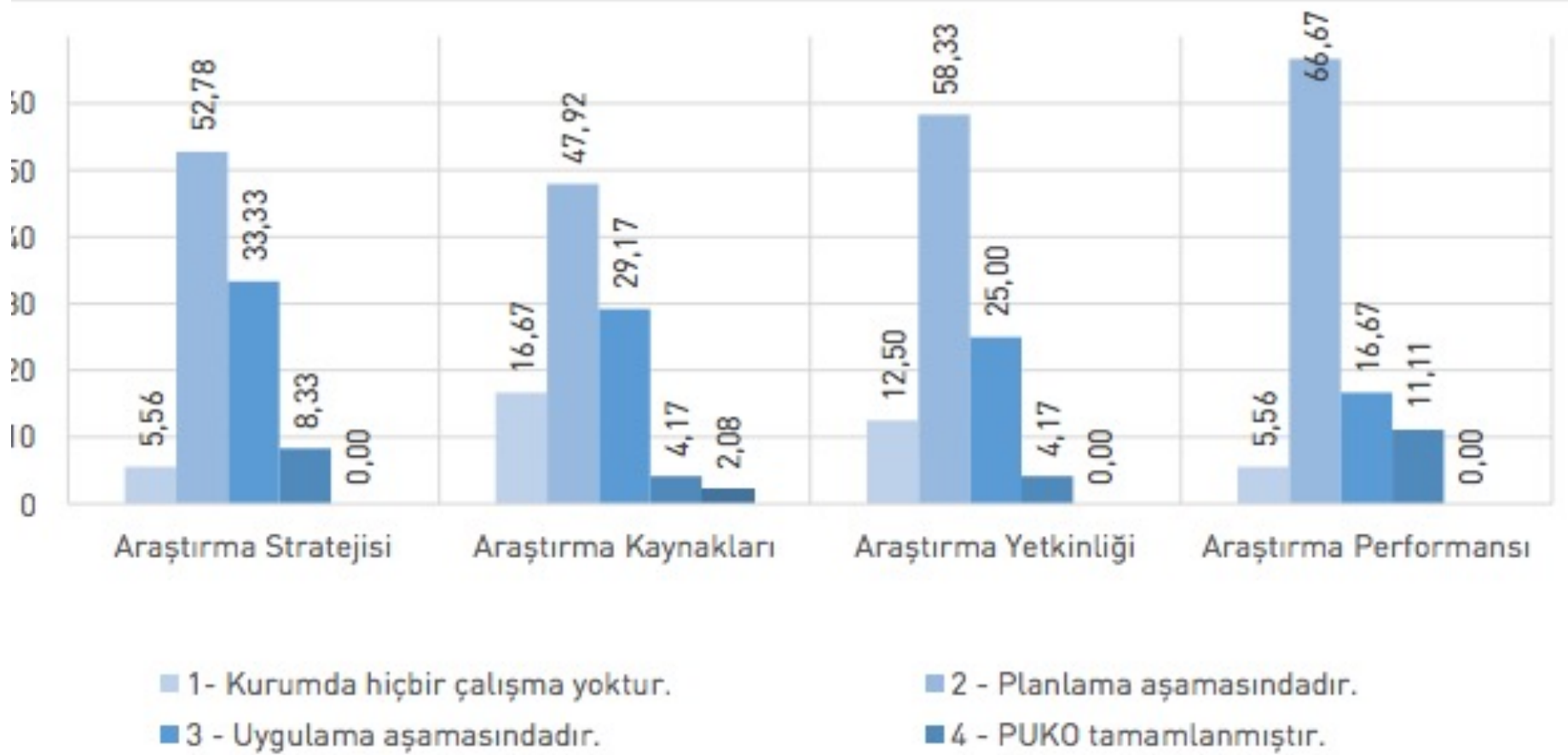
URAP 2020-2021 Dünya sıralamasında en yüksek puan alan 10 üniversitemizin %25'lik dilimlerdeki yayın yüzdeleri (2015-2019 dönemindeki makaleler değerlendirmeye alınmıştır.)

Sıra	Üniversite	İlk %25(Q1)	İkinci %25(Q2)	Üçüncü %25(Q3)	Son %25(Q4)
0	Dünya Ortalaması	42,32	27,24	17,22	13,23
1	Hacettepe University	26,30	23,14	23,54	27,02
2	Istanbul University	20,37	22,22	25,60	31,81
3	Istanbul Technical University	40,97	24,83	19,23	14,97
4	Middle East Technical University	41,31	27,53	18,41	12,74
5	Ankara University	26,63	20,09	21,34	31,95
6	Ege University	21,08	20,26	23,73	34,93
7	Gazi University	18,47	20,92	27,53	33,07
8	Ihsan Dogramaci Bilkent University	49,39	26,27	14,98	9,37
9	Dokuz Eylul University	21,69	21,81	24,57	31,93
10	Koc University	41,16	26,55	17,75	14,53

Kaynak : URAP 2021 Dünya sıralaması Basın Bildirisi



Araştırma çıktılarının izlenmesi ve süreçlerin yönetilmesi (2016-2017 yılları ile 2020 yılı karşılaştırması) (Kaynak : YÖKAK-Yükseköğretim Değerlendirme ve Kalite Güvence Raporu-2020)



KGBR'lerin "Araştırma ve Geliştirme" başlığı altında yer alan ölçütlerin olgunluk düzeyi (%)-2020. (Kaynak : YÖKAK-Yükseköğretim Değerlendirme ve Kalite Güvence Raporu-2020)

Yükseköğretimde Kalite Güvence Sistemi - Sorunlar

- İç kalite güvence sisteminden uzak bir kalite sistemi yapısı
- Dış değerlendirmenin bir denetleme gibi algılanması
- Kalite kültürünün içselleştirilmesinde ve yaygınlaştırılmasında mekanizma eksikliği
- Veri toplamanın PUKÖ çevrimini kapattığı yanılgısı
- Kalıcı bir kurumsal kalite yapısı kurgulanmadığı için yönetim değişikliklerinde üst yönetimin kaliteye bakışının değişkenlik göstermesi
- Ulusal ve uluslararası sıralamalar nedeniyle Üniversitelerin performans göstergelerini artırma yarışında olması
- Kalite süreçlerindeki koordinatörlük, komisyonlara organizasyonel yapıda yer verilmemesi nedeniyle görev tanımları konusunda paydaş farkındalığının bulunmaması
- Süreçlere iç ve dış paydaş katılımının yeterli olmaması
- Kalite paydaşlar ve kamuyoyuyla yeterince paylaşılmaması / Şeffaf olunmaması
- Toplam Kalite Yönetimi ile Kalite Güvence Sisteminin terminolojisinin farklı algılanması

Teşekkürler

@alisinag

<http://alisinag.net>

sinag@science.ankara.edu.tr